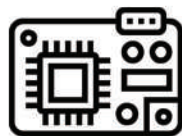




درب‌های اتوماتیک

کنزرو





## جک بازویی - سری L



### متعلقات داخل جعبه

- ✓ دو عدد بازو
- ✓ دو عدد ریموت
- ✓ یک جفت فتوسل (چشم درب)
- ✓ یک عدد فلاشر
- ✓ مدارفرمان
- ✓ اتصالات نصب
- ✓ خلاص کن سوییچی
- ✓ راهنمای نصب و راه اندازی
- ✓ برگه گارانتی

## مدل L40 کورس ۴۰۰



- دارای توان ۲۸۰W با ولتاژ کاری ۲۳۰ ولت و مناسب برای تردهای بالا (آپارتمان و ...)
- حداکثر عرض هر لنگه درب ۳ متر ( تا ۲ متر بدون قفل برقی و تا ۳ متر با استفاده از قفل برقی)
- حداکثر توان جابجایی ۴۰۰ کیلوگرم برای هر لنگه
- مدار فرمان هوشمند که دارای پروسسور پیشرفته می باشد
- برنامه ریزی ساده برای کلیه نصابان به همراه زمان سنجی اتوماتیک درب ها
- دارای مدار ۲ سرعت و دارای تایمر قابل تنظیم جهت بسته شدن اتومات درب
- ایست (STOP) حین عملکرد، با فشردن دکمه تک درب
- اعلام خرابی سنسورها و خرابی سایر موارد
- قابلیت اتصال آیفون جهت باز و بسته کردن یک یا دو درب

## مدل L60 کورس ۶۰۰



- دارای توان ۲۸۰W با ولتاژ کاری ۲۳۰ ولت و مناسب برای تردهای بالا (آپارتمان و ...)
- حداکثر عرض هر لنگه درب ۴ متر (تا ۳ متر بدون قفل برقی و تا ۴ متر با استفاده از قفل برقی)
- حداکثر توان جابجایی ۴۰۰ کیلوگرم برای هر لنگه
- مدار فرمان هوشمند که دارای پروسسور پیشرفته می باشد
- برنامه ریزی ساده برای کلیه نصابان به همراه زمان سنجی اتوماتیک درب ها
- دارای مدار ۲ سرعت و دارای تایمر قابل تنظیم جهت بسته شدن اتومات درب
- ایست (STOP) حین عملکرد، با فشردن دکمه تک درب
- اعلام خرابی سنسورها و خرابی سایر موارد
- قابلیت اتصال آیفون جهت باز و بسته کردن یک یا دو درب



## جک بازویی - سری Z

### متعلقات داخل جعبه

- ✓ دو عدد بازو
- ✓ دو عدد ریموت
- ✓ یک جفت فتوسل (چشم درب)
- ✓ یک عدد فلاشر
- ✓ مدارفرمان
- ✓ اتصالات نصب
- ✓ خلاص کن سوییچی
- ✓ راهنمای نصب و راه اندازی
- ✓ برگه گارانتی

### مدل Z40 کورس ۴۰۰



- دارای توان ۲۸۰W با ولتاژ کاری ۲۳۰ ولت و مناسب برای تردد های متوسط
- حداکثر عرض هر لنگه درب ۳ متر (تا ۲ متر بدون قفل برقی و تا ۳ متر با استفاده از قفل برقی)
- حداکثر توان جابجایی ۴۰۰ کیلوگرم برای هر لنگه
- مدار فرمان هوشمند که دارای پروسسور پیشرفته می باشد
- برنامه ریزی ساده برای کلیه نصابان به همراه زمان سنجی اتوماتیک درب ها
- دارای مدار ۲ سرعت و دارای تایمر قابل تنظیم جهت بسته شدن اتومات درب
- ایست (STOP) حین عملکرد، با فشردن دکمه تک درب
- اعلام خرابی سنسورها و خرابی سایر موارد
- قابلیت اتصال آیفون جهت باز و بسته کردن یک یا دو درب

### مدل Z60 کورس ۶۰۰



- دارای توان ۲۸۰W با ولتاژ کاری ۲۳۰ ولت و مناسب برای تردد های متوسط
- حداکثر عرض هر لنگه درب ۴ متر (تا ۳ متر بدون قفل برقی و تا ۴ متر با استفاده از قفل برقی)
- حداکثر توان جابجایی ۴۰۰ کیلوگرم برای هر لنگه
- مدار فرمان هوشمند که دارای پروسسور پیشرفته می باشد
- برنامه ریزی ساده برای کلیه نصابان به همراه زمان سنجی اتوماتیک درب ها
- دارای مدار ۲ سرعت و دارای تایمر قابل تنظیم جهت بسته شدن اتومات درب
- ایست (STOP) حین عملکرد، با فشردن دکمه تک درب
- اعلام خرابی سنسورها و خرابی سایر موارد
- قابلیت اتصال آیفون جهت باز و بسته کردن یک یا دو درب



### مشخصات

- دو سرعت ( Soft stop و Soft start )
- موتور پر قدرت
- مدارفرمان دیجیتال با قابلیت های پیشرفته
- قابلیت انتخاب چشم دوم به منظور امنیت بیشتر
- دارای کلید خلاص کن
- فرکانس ریموت ها 433MHZ
- قابلیت جابجایی درب با وزن حداکثر ۱۰۰۰، ۱۵۰۰ و ۲۰۰۰ کیلوگرم




### اقلام همراه

- دو عدد ریموت
- یک جفت فتوسل (چشم درب)
- یک عدد فلاشر
- ۴ متر دنده شانه
- مدارفرمان
- اتصالات نصب

مدل  
**2000**  
kg

مدل  
**1500**  
kg

مدل  
**1000**  
kg






### مدل 220v

- بوم تلسکوپی
- بوم ۴ - ۶ متری
- امکان نصب چشمی و فلاشر
- مناسب برای مکان های پر تردد
- مجهز به سیستم خلاص کن



### مدل 24v

- بوم ۵ متری
- بوم دارای فلاشر LED
- موتور ۲۴ ولت (تردد نامحدود)
- دارای چشمی، فلاشر، ریموت
- امکان نصب باطری و آنتن





## آرام بند



- سری 300 از ۶۰ تا ۸۰ کیلوگرم
- سری 500 از ۸۰ تا ۱۲۰ کیلوگرم
- مناسب انواع درب ها
- دارای پیچ تنظیم قدرت
- تنظیم دو سرعت



## کیت ریموت با نور بالا



- ۴ کانال (از یک تا ۴ نور بالا)
- فرکانس 433mHz
- ۱۲ ولت بدون باتری داخلی
- کد لرن
- نصب فقط با دو رشته سیم

## رسیور کرکره



## موتور توبلار



- تک و چهار کانال
- تنظیم تایم کارکرد
- چپ گرد و راست گرد
- دارای تحریک دستی
- ۲ عدد ریموت کنترل



## موتور سایید



- تک و چهار کانال
- تنظیم تایم کارکرد
- چپ گرد و راست گرد
- دارای تحریک دستی
- ۲ عدد ریموت کنترل

## مدار فرمان



## جک ریلی



## جک بازویی





Size: 43mmX40mmX24mm

### رسیور کنزو



- رسیور دو رله
- فرکانس ۴۳۳ و ۳۱۵
- قیمت اقتصادی
- ورودی AC و DC
- LED تایید ولتاژ ورودی (ON/OFF)
- دارای ۴ مد کاری : ۱. لحظه ای، ۲. دائم، ۳. خاموش/روشن (دودکمه)، ۴. زمان دار(۵ ثانیه)



- رسیور تک رله
- فرکانس ۴۳۳ و ۳۱۵
- قیمت اقتصادی
- ورودی AC و DC
- LED تایید ولتاژ ورودی (ON/OFF)
- دارای ۴ مد کاری : ۱. لحظه ای، ۲. دائم، ۳. خاموش/روشن (دودکمه)، ۴. زمان دار(۵، ۱۰، ۱۵ و ۲۰ ثانیه)



### مدار محافظ کنزو

- قابلیت قطع ولتاژ پایین تر از ۱۸۰ و بالاتر ۲۴۰
- قطع در هنگام نوسان
- ۲۰ ثانیه زمان تاخیر اولیه
- رله خروجی ۵ آمپر



### چشمی

- قابل استفاده برای تمامی درب های اتوماتیک و کرکره های برقی



### فلاشر

- قابلیت کارکرد حالت ثابت و چشمک زن با جامپر سه پایه
- استفاده از LED های SMD جهت بالا بردن عمر دستگاه
- قابل ارائه در ولتاژهای ۲۲۰ ولت و ۲۴ ولت



### A20

- قابلیت کارت و رمز
- قابلیت ثبت ۵۰۰ کاربر
- فرکانس ۱۲۵ کیلوهرتز
- دارای رله و آلارم زنگ



### A15

- قابلیت کارت و رمز
- قابلیت ثبت ۵۰۰ کاربر
- فرکانس ۱۲۵ کیلوهرتز
- دارای رله و آلارم زنگ



### A35t

- صفحه کلید تمام لمسی
- قابلیت کارت و رمز
- قابلیت ثبت ۵۰۰ کاربر
- فرکانس ۱۲۵ کیلوهرتز
- دارای رله و آلارم زنگ



### A30t

- صفحه کلید تمام لمسی
- قابلیت کارت و رمز
- قابلیت ثبت ۵۰۰ کاربر
- فرکانس ۱۲۵ کیلوهرتز
- دارای رله و آلارم زنگ



### A80tf

- صفحه کلید تمام لمسی
- قابلیت کارت و رمز
- قابلیت ثبت ۵۰۰ کاربر
- فرکانس ۱۲۵ کیلوهرتز
- دارای رله و آلارم زنگ



### A50m

- بدنه اکسس تمام فلزی
- قابلیت کارت و رمز
- قابلیت ثبت ۵۰۰ کاربر
- فرکانس ۱۲۵ کیلوهرتز
- دارای رله و آلارم زنگ



### X660f

- کارکرد با اثر انگشت و کارت
- قابلیت ثبت ۵۰۰ کاربر
- فرکانس ۱۲۵ کیلوهرتز
- دارای رله و آلارم زنگ
- پشتیبانی از کارت حافظه



### A90f

- اثر انگشت، کارت و رمز
- قابلیت ثبت ۵۰۰ اثر انگشت
- قابلیت ثبت ۵۰۰ کاربر
- فرکانس ۱۲۵ کیلوهرتز
- دارای رله و آلارم زنگ

